

ゆるか塾

ゆるか塾資料No.2014-002

2014-01-21

小林利治

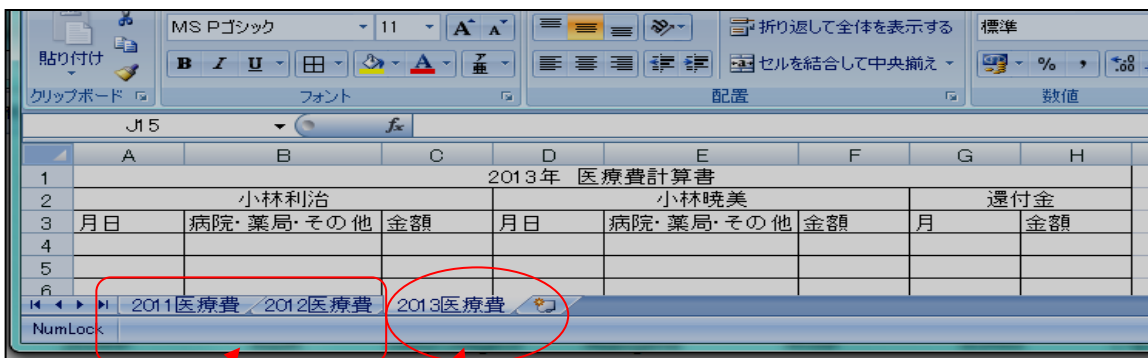


医療費控除の計算方法(Excel) その1

1月1日から12月31日までの期間で、既に支払い済みの医療費で、かつ領収証が保管してある場合。

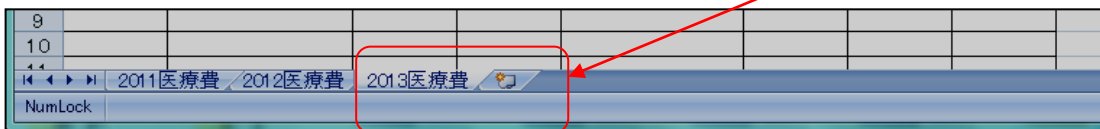
昨年までの医療費データを作っていた方は それを使います

今年からの方はシート (Sheet1) を使います



以前ののデーター 今年のデーターここを使う

Sheetの上でWクリック または 右クリックで「名前の変更」→「**2013 医療費**」と文字入力して下さい



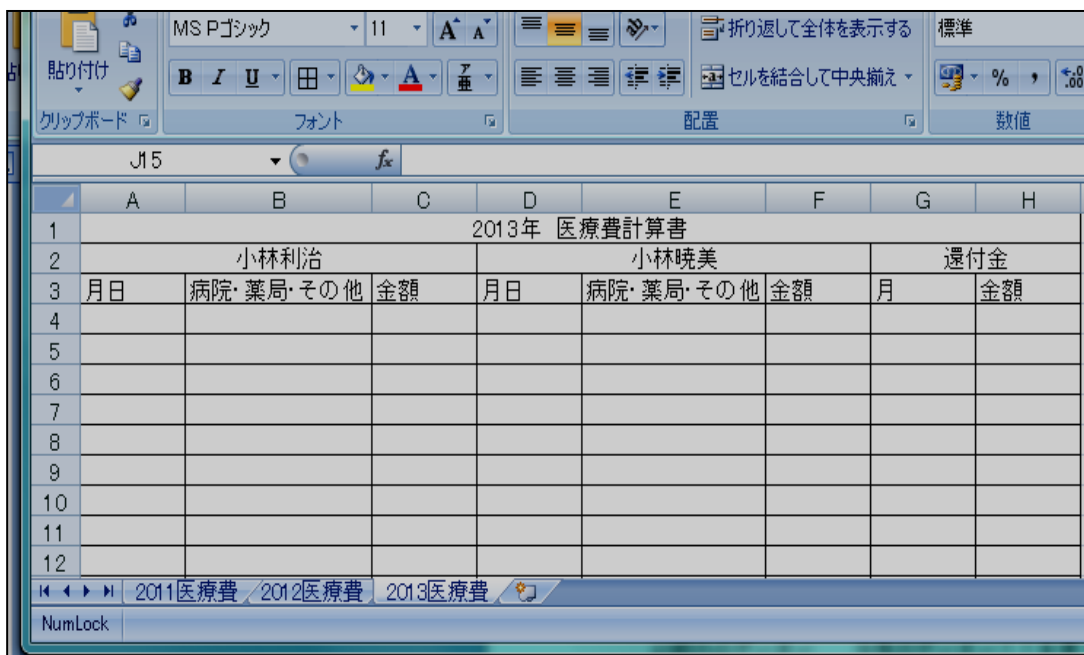
医療費には実際に病院等の会計で支払った金額だけでなく後述する、医療機関までの交通費や医療用器具類認定品の購入代金、また治療用として使用する眼鏡やコンタクトレンズ等が該当します。

また寝たきりの介護が必要となる高齢者がいる家庭では、医師が発行する「おむつ使用証明書」とおむつの購入費用を証明する領収証がある場合は、これらの費用も支払い済み医療費として医療費控除の対象となります。

例えば家族がいる場合でお父さんの収入のみで生計を立てている場合は、家族全員分の領収証を使用して医療費控除の申請を行う事が可能です。

項目別に文字を入力します

- ①A-1 セルに (2013年 医療費計算書)
- ②A-2 セルに (所帯主氏名)
- ③A-3 セルに (月日)
- ④B-3 セルに (病院・薬局・その他)
- ⑤C-3 セルに (金額)
- ⑥D-2 セルに (配偶者氏名)
- ⑦G-2 セルに (還付金) 後はコピー・張り付けを使います



罫線を表示します A-1 から H-59 迄ドラックして (H-59 を Shift キーとクリック) 罫線の格子 (A) をクリックします。

格子罫線が入れば「スタート」→「印刷」→「印刷プレビュー」で確認します。

保存「スタート」→「名前を付けて保存」「保存するフォルダーはドキュメント」「2013 年医療費計算書」で保存します。

