



いるか塾資料  
No.2015-5-26  
発行 2015-5-26  
小林利治



## ワード 2010～213 基本講座：ルビ(ふりがな)の設定

下の文面をワードに（標準黒色で）入力して下さい。

### 滋賀県→「近江県」改名論

「ちちんぷいぷい - 毎日放送」2015年4月30日放送で、「滋賀県が近江県に改名？」について取り上げていました。

滋賀県がブランド力の回復のために県名を変更するかもしれません。2013年に日経リサーチが調べた「都道府県ブランド力ランキング」では滋賀県は全国で39位と低迷し、関西では最下位に甘んじています。

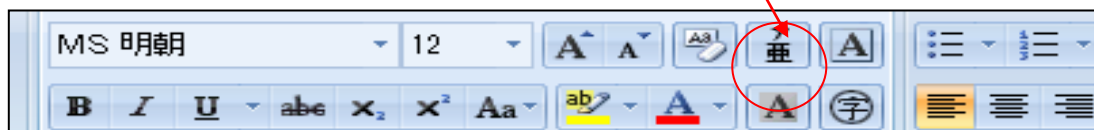
ちなみに「ブランド力」の高い都道府県は、1位が北海道、2位が京都、3位沖縄、と続いていて、10位以内に大阪、兵庫、奈良がランクインしています。

そこで2015年2月の議会で議員提案として出されたのが、県の呼び名を変えること。滋賀県の特産品には、近江の地酒や近江牛など、「近江」の名前を前面に打ち出した品が多くあります。そこで、「知名度が高くブランド力のある"近江"の方が県名に適しているのでは？」と考えたというのです。

入力済みの漢字の文字列に、ミニ ツール バーからルビを設定します。

<sup>しがけん</sup>  
(滋賀県) を選択します

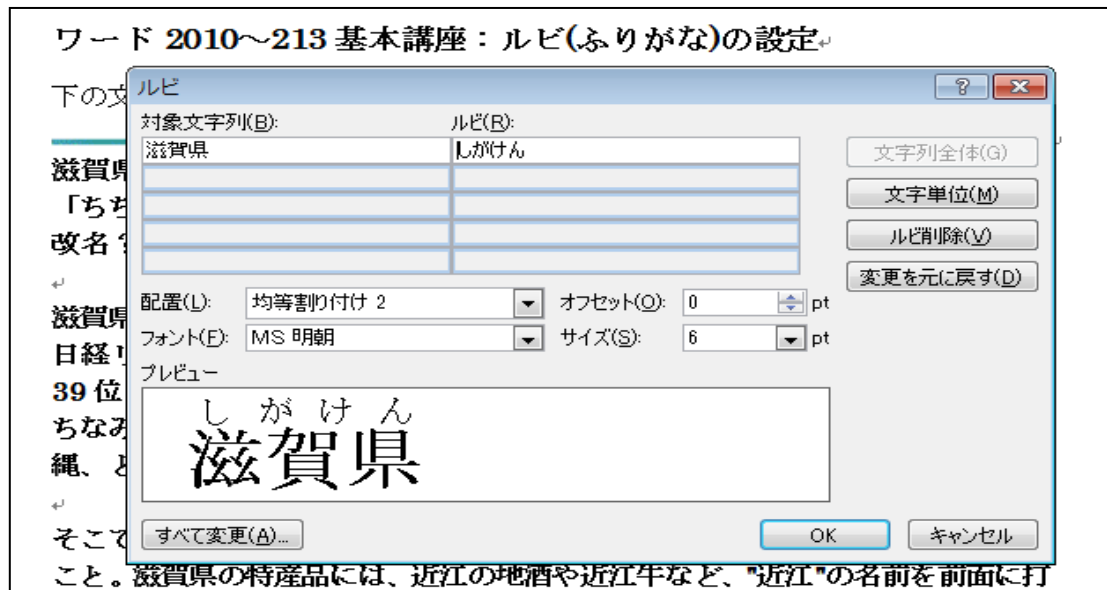
まず、マウスをドラッグして、フリガナを表示したい文字列を選択します。ここでは、キーボード操作で文字を選択しないようにしてください。マウスで操作しないと次の手順で利用するミニ ツール バーが自動的に表示されません。または、ホームタブから（ルビ）をクリックします。



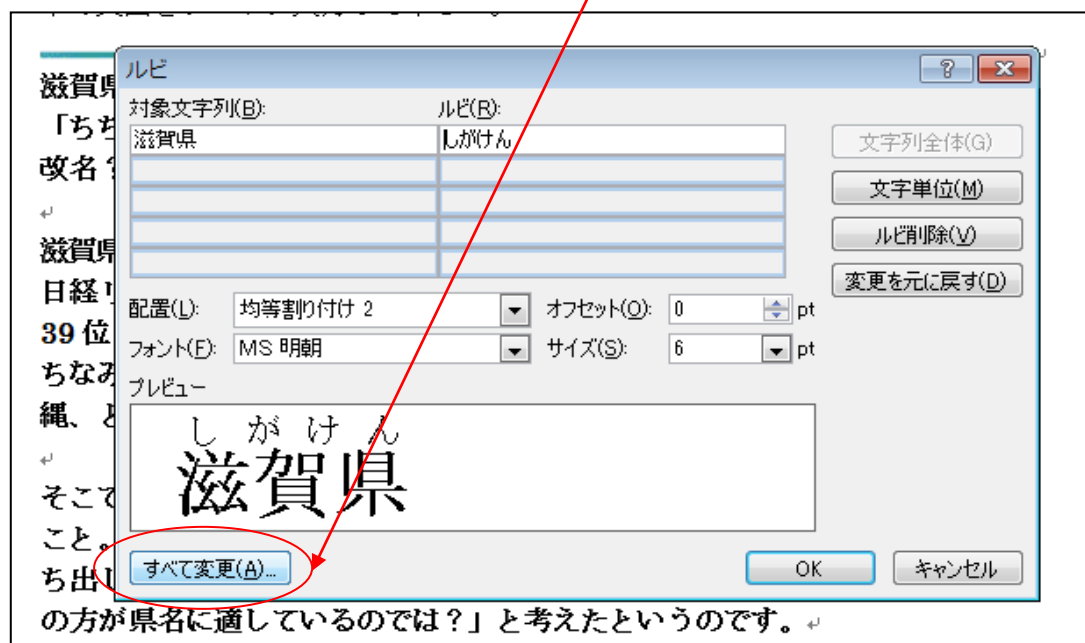
選択した範囲の右上に薄く表示されるミニ ツール バーにマウス ポインタを合わせ、[ルビ] をクリックします。

[ルビ] ダイアログ ボックスが表示されます。

[対象文字列] ボックスには選択した文字列が表示され、[ルビ] ボックスには入力したときの情報が自動的に表示されています。(2007~2013 ほとんど同様)



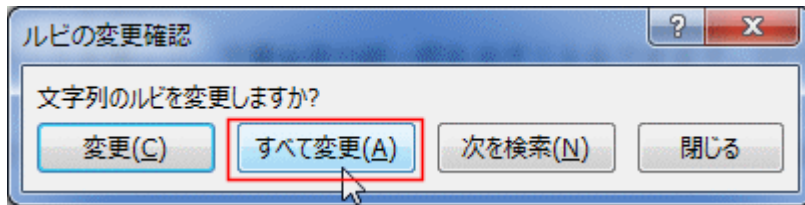
ルビのダイアログボックスで「すべて適用」ボタンをクリックします。



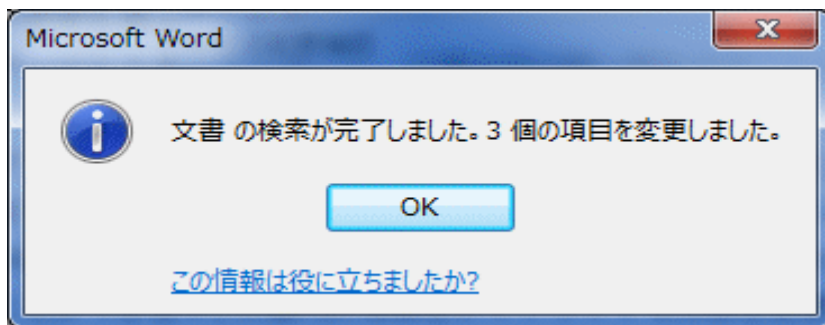
ルビの変更を確認するダイアログが表示されます。「すべて変更」ボタンをク

リックすると、文面の中の同じ文字にも適用できます。

3件同  
れば、3  
あった  
ページ  
ます。



じ文面が有  
件の変更が  
ことをメッ  
で表示され



文書内の同じ文字列すべてに、同じルビが振られます。

<sup>しがけん</sup>  
滋賀県 → 「近江県」改名論

「ちちんぷいぷい - 毎日放送」2015年4月30日放送で、<sup>しがけん</sup>「滋賀県が近江県に改名？」について取り上げていました。

<sup>しがけん</sup>滋賀県がブランド力の回復のために県名を変更するかもしれません。2013年に

日経リサーチが調べた「都道府県ブランド力ランキング」では<sup>しがけん</sup>滋賀県は全国で39位と低迷し、関西では最下位に甘んじています。

ちなみに「ブランド力」の高い都道府県は、1位が北海道、2位が京都、3位沖縄、と続いていて、10位以内に大阪、兵庫、奈良がランクインしています。

そこで2015年2月の議会で議員提案として出されたのが、県の呼び名を変える

こと。<sup>しがけん</sup>滋賀県の特産品には、近江の地酒や近江牛など、「近江」の名前を前面に打ち出した品が多くあります。そこで、「知名度が高くブランド力のある「近江」の方が県名に適しているのでは？」と考えたというのです。