



いるか塾 資料No.2020-10-6  
2020-10-06(火)  
小林利治

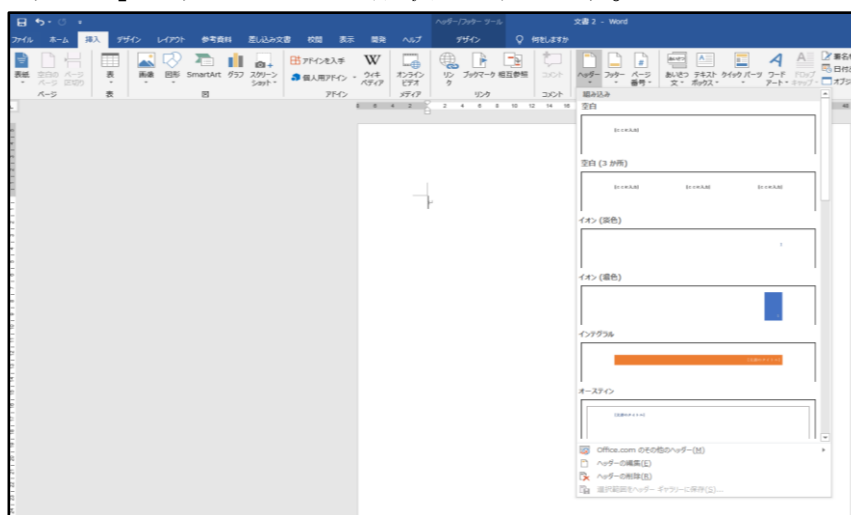


## Word でヘッダー フッターを使う

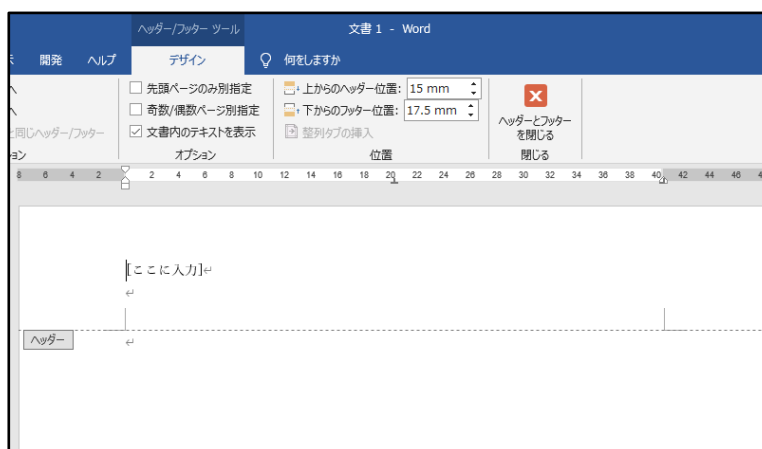
Word でヘッダーに「文書タイトル」フッターに「作成者名」や「ページ番号」を挿入する。

ページの上部作業領域をヘッダーと呼びます

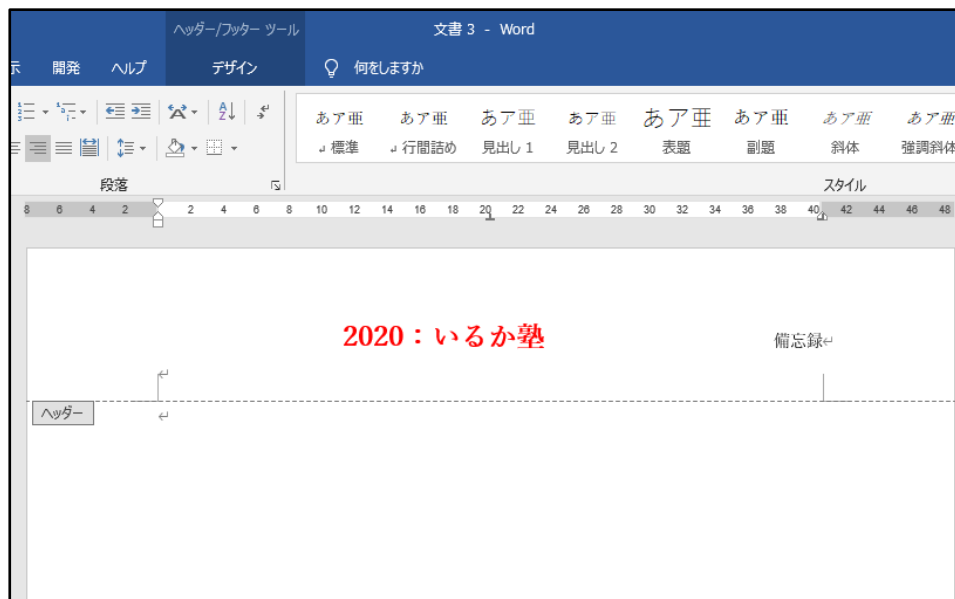
「挿入」→「ヘッダー」ドロップメニューで形状を選択します。



文書タイトルを挿入します




ヘッダーにタイトルが挿入



続いてフッターを挿入します

「挿入」→「フッター」ドロップメニューで形状を選択します

「作成者名」を選択すれば自動的に表示します。



**撮り鉄：養老鉄道・小林**

三重県の桑名と岐阜県の大垣を結ぶ養老鉄道に行ってきました。ちょうど今、近鉄のお古を使い続けている養老鉄道が東急 7700 系への車輛置き換え中で、順次古い編成から廃車していくようです。タイムリーなことに養老鉄道の HP を見たら 620 系 D23 編成 (523+563+623) の「さよなら看板付き最終列車」運行を 2019.1/7-1/27 行くと告知があったので、天気が非常によかった 1/13 に撮影して来ました。

今回持参したカメラは、前日に増備用として中古で購入したばかりのニコン D610+バッテリーグリップ MB-D14+AF-S24~85mm/3.5-4.5ED で、テスト撮影も兼ねての撮影となりました。既にニコン NZ6 で使い方はだいたい理解していたので、好みの設定変更も説明書見ずにできました。

日が長くなると今度は当面に光が回らないので撮影時期が難しい列車ですが、ベストの時期に撮影できれば本当に最高ですよ！

一度捕捉したら時刻表で概ね予想がつくので早くどの運用に入っているのか確認するのがベターです。基本的に本命路線である桑名～大垣の日中運用に入れてくれていると思いますが、一往復するのに結構時間がかかるので、その間は別の列車で旧近鉄車輛を撮影してください。特殊なラビットカラーが来るかもしれませんよ！



今回訪れた播磨～下深谷は、桑名市の近郊にも関わらず田園風景が残っており編成写真に向いています。：2020-9-4日 (写)

